
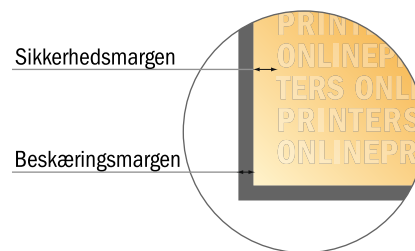


# Spiralbøger

A6 • Stående



- **Dataformat**  
(inkl. 2,00 mm tryk til kant):  
10,90 x 15,20 cm
- **Beskåret størrelse:**  
10,50 x 14,80 cm
- **Sikkerhedsmargen**  
Med et mellemrum på 5.00 mm mellem teksten/oplysningerne og kanten af det beskårne format forhindres uhensigtsmæssig beskæring.

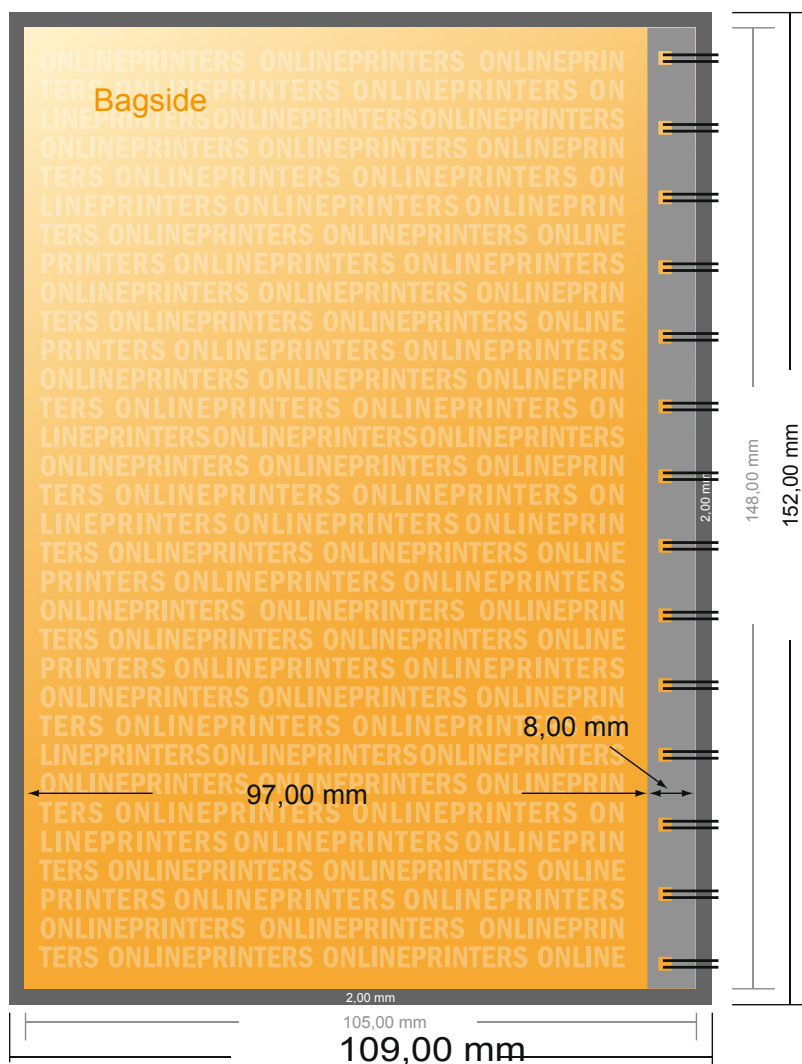


### Bemærk:

- Sørg for at have en beskæringsmargen og en sikkerhedsmargen i henhold til vejledningen.
- Placer baggrundsgrafik, billeder eller grafik op til dataformatets kant.
- Tolerancer kan forekomme under produktionen på grund af beskærings-, stanse- og falseprocesserne.
- Denne skitse er ikke tegnet i korrekt målestoksforhold.
- Trykdata: Du finder vejledninger og skabeloner under menupunktet "Trykdata" på [www.onlineprinters.dk](http://www.onlineprinters.dk)

## Spiralbøger

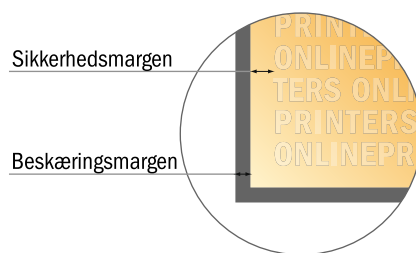
A6 • Stående



- **Dataformat**  
(inkl. 2,00 mm tryk til kant):  
10,90 x 15,20 cm

- **Beskåret størrelse:**  
10,50 x 14,80 cm

- **Sikkerhedsmargen**  
Med et mellemrum på 5.00 mm mellem teksten/oplysningerne og kanten af det beskårne format forhindres u hensigtsmæssig beskæring.



### Bemærk:

- Sørg for at have en beskæringsmargen og en sikkerhedsmargen i henhold til vejledningen.
- Placer baggrundsgrafik, billeder eller grafik op til dataformatets kant.
- Tolerancer kan forekomme under produktionen på grund af beskærings-, stanse- og falseprocesserne.
- Denne skitse er ikke tegnet i korrekt målestoksforhold.
- Trykdata: Du finder vejledninger og skabeloner under menu punktet "Trykdata" på [www.onlineprinters.dk](http://www.onlineprinters.dk)