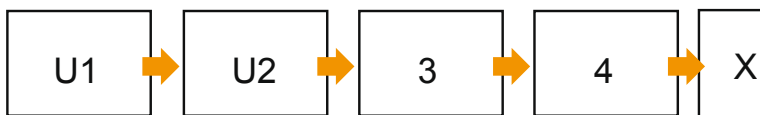
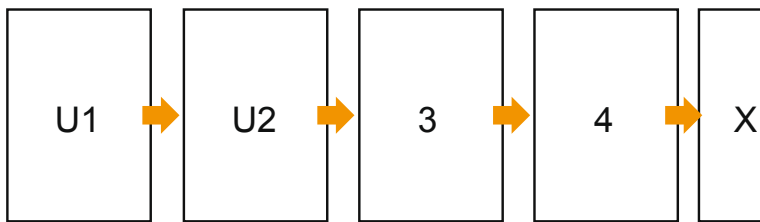


## Broschüren

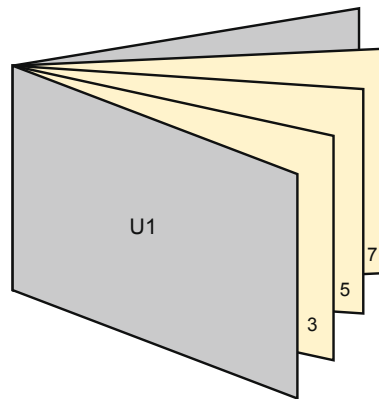
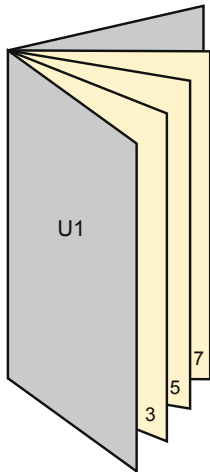
DIN-A5 • Hochformat

### Seitenreihenfolge

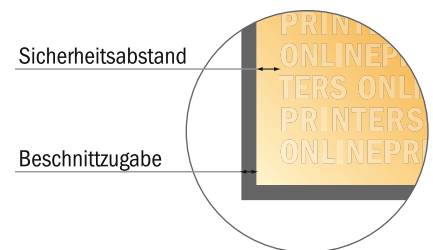
Seiten unbedingt fortlaufend und einzeln anlegen.



fertiges Produkt



- **Datenformat**  
(inkl. 2,00 mm Beschnitt):  
15,20 x 21,40 cm
- **Endformat (offen):**  
29,60 x 21,00 cm
- **Endformat (geschlossen):**  
14,80 x 21,00 cm
- **Sicherheitsabstand**  
5.00 mm: Abstand der Texte/  
Informationen zum Rand des  
Endformats, dies verhindert  
unerwünschten Anschnitt.



### Bitte beachten Sie:

- Beschnittzugabe und Sicherheitsabstand wie angegeben anlegen.
- Hintergrundfarben, Bilder oder Grafiken bis an den Rand des Datenformates anlegen.
- Bei der Produktion können durch das Schneiden, Stanzen und Falzen Toleranzen auftreten.
- Diese Skizze ist nicht maßstabsgetreu.
- Druckdatenhinweise finden Sie unter dem Menüpunkt "Druckdaten" auf [www.onlineprinters.de](http://www.onlineprinters.de)